



TAVERNA

Karl MARCELLE

C'est la Sainte-Averne, l'évènement le plus important du Royaume d'Averna. À cette occasion, tous les peuples se rassemblent dans la capitale pour festoyer, boire et chanter, de taverne en taverne.

Dans Taverna, vous incarnez un tavernier de la cité, bien décidé à profiter de l'occasion pour accroître sa notoriété, mais la concurrence est rude. Pour atteindre votre but, il faudra non seulement assurer votre réputation auprès des quatre peuples du Royaume, mais également satisfaire aux exigences de la Cour Royale. À vous d'obtenir les meilleures grâces auprès de tous !

Remporterez-vous le titre à la loyale ? Ou userez-vous de complots, de magie et d'influence auprès des plus illustres personnages du Royaume ?



Artwork : Jonathan "Cian" HARTERT



Geek
Attitude
Games



DÉTAIL DE L'ÉCHELLE DES PEUPLES

- A : décompte Peuple
- B : bonus des peuples
- C : cases de départ



EMPLACEMENTS D'UNE TAVERNE

- A : notables
- B : tuiles clients
- C : jetons privilège
- D : jetons guilde
- E : cubes titres de propriété



EMPLACEMENTS DU CHÂTEAU

- A : tuiles faveur royale
- B : décompte Royal



Matériel de jeu



cartes *sort*



cartes *client*



Gob'trotter



Princesse



Notaire



Ambassadrice



tuiles *client*
(nain/humain/elfe/orc)



pièces 1/3/5 sous



cubes *titre de propriété*



jetons *guilde*
(grimoire/lyre/bière)



tuiles *faveur royale*



jeton *Roy*



jeton *Reine*



jetons *priviège*



marqueurs *score*

Mise en place

Phase 1

- Placez le plateau au centre de la table, face 2/3 joueurs ou 4/5 joueurs.
- Donnez à chaque joueur 15 sous ainsi que les 5 cubes *titre de propriété* et les 5 marqueurs *score* de la couleur de son choix. L'argent restant est placé à côté du plateau pour former la réserve.
- Placez les marqueurs *score* à l'entrée de la ville et sur la première case de chacune des 4 échelles *peuple*.
- Le dernier joueur à avoir fêté son anniversaire est désigné premier joueur.
- Placez les jetons *guilde* et les tuiles *client* à côté du plateau.
- Mélangez, faces cachées, les tuiles *faveur royale* et placez-en une, face visible, dans chacun des 5 emplacements situés autour du château. Les tuiles restantes sont placées, faces cachées, à côté du plateau pour former la réserve.
- Placez 1 jeton *priviège* dans chaque taverne. Les jetons restants sont placés à côté du plateau pour former la réserve.
- Placez aléatoirement une des 4 figurines *notable* dans chaque petite taverne.
- Mélangez les 32 cartes *sort* et distribuez-en 3 à chaque joueur. Les cartes restantes sont placées à l'emplacement prévu du plateau pour former la pioche *sort*.
- Adaptez le nombre de cartes *client* au nombre de joueurs en suivant les indications sur les cartes (2+ pour 2-5 joueurs, 4+ pour 4-5 joueurs et 5 pour 5 joueurs). Les cartes qui ne sont pas utilisées sont retirées du jeu pour la partie.
- Mélangez les cartes *client* restantes et placez-les à côté du plateau, faces cachées, pour former la pioche *client*.
- Retournez les 4 premières cartes pour constituer la piste des *clients disponibles*. La première carte retournée désigne le peuple élu de la partie (humain, nain, elfe, orc). Placez le jeton *Roy* au sommet de l'échelle *peuple* correspondante. En cas de carte double client, le premier joueur choisit un des deux peuples.

Variante 2 joueurs : le premier joueur désigne le peuple élu du Roy et le deuxième joueur celui de la Reine. Placez les jetons *Roy* et *Reine* au sommet des échelles *peuple* correspondantes. Les deux peuples élus doivent être différents.

Déroulement du jeu

Phase 2

Chaque joueur commence la partie par l'achat de 2 titres de propriété.

1. En commençant par le premier joueur, et dans le sens horaire, achetez 1 titre de propriété disponible d'une taverne. Payez le prix et placez un cube *titre de propriété*. Recevez immédiatement les points de victoire correspondants.
2. En commençant cette fois par le dernier joueur et en continuant dans le sens antihoraire, achetez un deuxième titre de propriété disponible. Recevez immédiatement les points de victoire correspondants.

Attention : vous êtes libre d'acheter les titres de propriété disponibles de la valeur de votre choix **mais un même joueur ne peut posséder qu'un seul titre de propriété par taverne.**



Le jeu se déroule en 8 tours (2 joueurs) ou 6 tours (3-5 joueurs). À chaque tour :

1. **Choisissez une carte *client*** de la piste des *clients disponibles* et posez-la devant vous, face visible. Si deux clients sont présents sur la carte, choisissez l'un d'eux et placez-le face à vous.
2. **Placez une tuile *client*** du peuple de la carte choisie sur une table libre d'une taverne.


Si vous posez votre tuile *client* sur une table du même peuple (couleur identique), montez votre popularité de 1 niveau sur l'échelle *peuple* correspondante. Le cas échéant, recevez immédiatement le bonus indiqué (points de victoire, sous, cartes *sort* ou jetons *privilege*). **Le dernier niveau de chaque échelle *peuple* n'est accessible que par le premier joueur qui l'atteint.**

Exemple : Karl (bleu) a choisi une carte elfe. Il place une tuile client elfe sur une table verte (A), cela lui permet de monter son marqueur de 1 niveau sur l'échelle du peuple elfe. Karl reçoit immédiatement une nouvelle carte sort (B).



Si vous posez votre tuile *client* sur la dernière table libre d'une taverne, prenez le jeton *privilege* qui s'y trouve. Celui-ci n'est pas remplacé par la suite.

Complot : si le symbole masque est présent sur la carte *client* jouée, vous pouvez placer votre tuile *client* sur une table libre d'une taverne ou retirer du jeu une tuile *client* se trouvant dans n'importe quelle taverne et placer votre tuile *client* à sa place. Dans ce dernier cas, ne tenez pas compte du peuple de la table (couleur) et montez d'un niveau dans l'échelle *peuple* de la tuile *client* que vous venez de retirer.



Un client «comploteur» peut donc être joué de deux façons différentes :

- Soit le client est posé sur un emplacement libre, auquel cas le bonus sera appliqué normalement :



S'il est posé sur une table d'une autre couleur, aucun bonus n'est appliqué.



S'il est posé sur une table de sa couleur, le joueur monte de 1 niveau sur l'échelle de popularité du peuple concerné.

- Soit le client est posé sur un emplacement occupé, auquel cas le client présent est défaussé et le joueur monte de 1 niveau sur l'échelle de popularité du peuple du client défaussé.



3. **Chaque propriétaire de la taverne choisie reçoit** 3 sous (2-3 joueurs) ou 2 sous (4-5 joueurs) de la réserve.



Ripaille : si le symbole bière est présent sur la carte *client* jouée et dans la taverne où vous avez posé votre tuile *client*, recevez un bonus de 3 sous (2-3 joueurs) ou 2 sous (4-5 joueurs).

Exemple : Karl (bleu) et Fred (rouge) possèdent des titres de propriété dans une même taverne : chacun d'eux reçoit donc 3 sous de la réserve (c'est une partie 3 joueurs). De plus, la taverne contient un symbole bière et la carte que Karl a choisie porte le même symbole. Karl reçoit donc 3 sous de plus.



4. **Vous pouvez activer un notable se trouvant dans la taverne** où vous avez posé votre tuile *client*. Pour activer la compétence du notable, payez son coût et déplacez-le ensuite vers une autre taverne. Chaque taverne ne peut contenir que 2 notables.



Influence : si le symbole lyre est présent sur la carte *client* jouée et dans la taverne où vous avez posé votre client, vous pouvez activer le notable de votre choix présent dans n'importe quelle taverne. Payez son coût et envoyez-le dans une autre taverne. **Le symbole lyre ne permet donc pas d'activer un deuxième notable mais bien d'activer le notable à distance.**



À tout moment durant votre tour, vous pouvez défausser 2 jetons privilège pour activer un notable supplémentaire présent dans n'importe quelle taverne. Payez son coût et envoyez-le dans une autre taverne. Il est **interdit d'activer deux fois un même notable durant un même tour.**

Les notables :




Le notaire : achetez un titre de propriété (disponible ou appartenant à un autre joueur) dans la taverne de destination :


- Si l'emplacement est disponible, payez le prix indiqué sur la case et placez-y un de vos cubes *titre de propriété*. Recevez immédiatement les points de victoire correspondants.
- Si l'emplacement est occupé par un adversaire, payez 3 sous de plus que le prix indiqué. Le joueur ciblé reçoit la moitié de la somme totale dépensée (arrondie à l'inférieur). Remplacez son cube *titre de propriété* par l'un des vôtres et recevez immédiatement les points de victoire correspondants. Le joueur ciblé ne perd pas de points de victoire par cette action. **Vous ne pouvez jamais retirer le dernier titre de propriété d'un joueur.**



Le Gob'Trotter : payez 3 ou 5 sous pour ajouter 1 ou 2 jetons *gilde* dans la taverne de destination. Recevez immédiatement 3 ou 6 points de victoire. **Une taverne ne peut jamais contenir deux jetons *gilde* identiques.**



La princesse : payez 3, 5 ou 7 sous pour recevoir 1, 2 ou 3 tuile(s) *faveur(s) royale(s)*. Ensuite remettez si possible des nouvelles tuiles de la réserve.



L'ambassadrice : payez 3, 6 ou 9 sous pour monter votre popularité de 1, 2 ou 3 niveau(x) à répartir entre une ou plusieurs échelle(s) *peuple* de votre choix. Le cas échéant, recevez immédiatement le(s) bonus atteint(s).

5. **Vous pouvez lancer un et un seul sort** à tout moment durant votre tour pour autant que l'effet soit applicable et que vous puissiez en payer le coût. Certains sorts (⚡) peuvent également être lancés durant le tour de vos adversaires (un seul par tour adverse également). Quand l'effet d'un sort est résolu, gardez la carte près de vous, face visible, pour montrer que le sort a été lancé.



Magie : si le symbole grimoire est présent sur la carte *client* jouée et dans la taverne où vous avez posé votre tuile *client*, piochez une nouvelle carte *sort* et ajoutez-la à votre main. Le nombre de sorts en main est illimité.

6. **Vous pouvez revendre un ou plusieurs sorts** à tout moment durant votre tour au prix de 1 sou chacun. Défaussez les cartes *sort* faces cachées.

7. **Vous pouvez utiliser une ou plusieurs faveurs royales différentes** à tout moment durant votre tour, y compris le tour où vous les recevez par l'action de la princesse. **Chaque tuile a un usage unique.** Quand l'effet d'une faveur est résolu, gardez la tuile près de vous, face cachée. Les effets des faveurs royales sont détaillés page 8.

Une fois vos actions accomplies, complétez la piste des *clients disponibles* avec la première carte de la pioche *client*. Il doit toujours y avoir quatre cartes *client* disponibles. Ensuite, le joueur suivant commence son tour, il reprend au point 1.

La partie prend fin lorsque chaque joueur a joué 8 cartes *client* (2 joueurs) ou 6 cartes *client* (3-5 joueurs).

Résumé des Actions d'un tour :

Obligatoires:

- choisir une carte client
- placer une tuile client
- recevoir les revenus

Facultatives:

- activer un notable
- lancer un sort
- vendre des sorts
- activer des faveurs royales

Fin du jeu

Echangez immédiatement chaque carte *sort* non-utilisée contre 1 sou et chaque jeton *privilège* contre 1 point de victoire. Procédez ensuite au décompte Royal puis au décompte Peuple.

1) Décompte Royal :

Chaque joueur va choisir un des cinq décomptes disponibles.

Le décompte Royal commence par le joueur qui se trouve **le plus haut sur l'échelle du peuple élu** (jeton Roy).

Si plusieurs joueurs sont à égalité sur cette échelle, on les départage sur base de leur niveau respectif sur l'échelle à droite de celle du peuple élu. Si l'égalité persiste, on passe à l'échelle suivante jusqu'à départager les joueurs. Notez que si l'échelle du peuple élu est celle des nains, on départage à partir de l'échelle des orcs.

Chaque décompte ne peut être utilisé qu'une seule fois. Pour indiquer qu'un décompte a déjà été utilisé, chaque joueur place un cube *titre de propriété* (inutilisé). Ce décompte ne peut plus être utilisé par les autres joueurs.

Variante 2 joueurs : chaque joueur procède à deux décomptes, dans l'ordre suivant : le premier puis le deuxième sur l'échelle du peuple élu du Roy, ensuite le premier puis le deuxième sur l'échelle du peuple élu de la Reine. Pour départager, reportez-vous à l'échelle *peuple* de droite.

Les différents décomptes du château sont :



- **Roy :** rapporte 5 PV et permet de monter immédiatement de 1 niveau sur les 4 échelles *peuple*. Attention, vous ne recevez plus les bonus propres à chaque peuple.
- **Reine :** rapporte 3/6/9/12/15 PV pour 0/2/3/4/5 faveurs royales que le joueur possède (**utilisées ou non**).
- **Grand Argentier :** rapporte 3/6/9/12/15 PV pour 0/6/9/12/15 sous que le joueur possède.
- **Archiduc :** rapporte 3/6/9/12/15 PV pour 1/2/3/4/5 titres de propriété que le joueur possède.
- **Archimage :** rapporte 3/6/9/12/15 PV pour 0/2/3/4/5 sorts **lancés durant la partie** par le joueur.

2) Décompte Peuple :

Pour chacune des quatre échelles *peuple*, chaque joueur marque les points correspondant à son niveau : -3, -1, 0, 1, 2, 4, 7, 10 PV (indiqués sur la droite de l'échelle des peuples).

Le niveau 10 PV n'est accessible que par un seul joueur, le premier qui l'atteint.

En cas d'égalité, le gagnant est celui qui fêtera son anniversaire en premier.

Exemple de décompte final :

Avant toute chose, Karl (bleu) échange ses 2 sorts non utilisés contre 2 sous, et Fred (rouge) son jeton privilège contre 1 PV. Etienne (vert) n'a rien à échanger.

Décompte Royal :

Karl est premier sur l'échelle des elfes (peuple élu), il choisit donc son décompte Royal en premier ; il choisit le Roy qui lui permet de gagner 5 PV et de monter de 1 niveau ses pions score sur les 4 échelles peuple. Sur l'échelle des orcs, Karl arrive à un niveau comportant un bonus, malheureusement il ne bénéficiera pas de celui-ci. Et comme il était déjà en haut de l'échelle des humains, rien ne change pour celle-ci.

Ensuite, Fred et Etienne sont à égalité ; pour les départager on regarde l'échelle à droite, celle des nains. Comme ils sont toujours à égalité, on passe à la suivante, celle des orcs. Sur celle-ci c'est Fred qui est premier, c'est donc à lui de choisir un décompte.

Fred ayant joué 4 sorts, l'Archimage lui rapporterait 12 PV. Mais Etienne, avec ses 18 sous, pourrait gagner 15 PV chez le Grand Argentier ! Fred préfère donc ne gagner que les 9 PV que lui rapportent ses 10 sous et empêcher ainsi Etienne d'y accéder.

Etienne, dépité, se rabat sur l'Archiduc, qui lui fait tout de même gagner 12 PV pour ses 4 titres de propriété.

Décompte Peuple :




Karl a été malin sur ce coup-là ! Choisir le Roy lors du décompte Royal ne lui a permis de gagner que 5 PV, mais comme cela lui a aussi permis de monter ses pions sur trois des échelles peuple, il compense en gagnant 5 PV de plus à ce décompte-ci.

En effet, Karl ne perd plus de PV chez les orcs, il gagne 10 PV chez les humains et 4 PV (au lieu de 2) chez les elfes, et perd 1 PV (au lieu de 3) chez les nains.

Fred marque 2 PV chez les orcs et les nains, mais aucun chez les humains et les elfes. Etienne gagne 1 PV chez les orcs, 4 PV chez les humains, aucun chez les elfes et 2 PV les nains.

Au total des décomptes :

- Karl a gagné 18 PV (5 du Roy + 10 des humains + 4 des elfes - 1 des nains)
- Fred a gagné 14 PV (9 du Grand Argentier + 2 des orcs + 2 des nains + 1 de son jeton privilège non utilisé)
- Etienne a gagné 19 PV (12 de l'Archiduc + 4 des humains + 2 des nains + 1 des orcs).

-  4 sous restants, 3 sorts joués, 2 faveurs royales, 3 titres de propriété + 2 sorts non utilisés
-  10 sous restants, 4 sorts joués, 3 faveurs royales, 4 titres de propriété + 1 jeton privilège non utilisé
-  18 sous restants, 3 sorts joués, 1 faveur royale, 4 titres de propriété



EXEMPLE D'UN TOUR

La partie est entamée depuis 40 minutes. Karl (bleu) va commencer son quatrième tour avec 2 sorts, 2 faveurs royales et 4 sous.



Avant de choisir sa carte client, Karl décide d'utiliser la faveur royale lui permettant de déplacer un client d'une taverne vers une autre. Il envoie un client humain vers une taverne qui ne contient plus qu'une seule table libre, et complète ainsi la taverne orc, ce qui lui fait immédiatement gagner le privilège qui s'y trouve. Chaque propriétaire, Karl y compris, de ladite taverne reçoit 3 sous.




De plus, comme le client humain (tuile bleue) a été placé sur une table humaine (cerclage bleu), Karl monte immédiatement de 1 niveau sur l'échelle peuple des humains et reçoit ainsi un deuxième privilège.



Karl possède maintenant 7 sous, 2 privilèges, 1 faveur royale et 2 sorts. Il décide de défausser ses 2 jetons privilège pour jouer un notable. Il active le Gob Trotter qu'il déplace vers la taverne naine et paie 5 sous pour y poser les 2 blasons guildes manquants (grimoire et lyre). Karl gagne immédiatement 6 points de victoire.



Ensuite Karl aimerait pouvoir choisir un client nain magicien. Malheureusement, le seul magicien présent parmi les quatre clients disponibles est une elfe. Karl choisit cette carte et décide de lancer simultanément le sort Métamorphose qui lui permet de changer la race d'un client. Il dépense ses 2 derniers sous, métamorphose l'elfe en naine et prend donc une tuile orange au lieu d'une verte.



Karl peut donc placer un client nain (tuile orange) sur une table naine (cerclage orange) disponible de la taverne. Chaque propriétaire, Karl y compris, reçoit 3 sous. Comme le client est un mage et que la taverne possède le blason Grimoire (grâce à l'effet du Gob Trotter), Karl reçoit également une nouvelle carte sort qu'il ajoute à sa main. Et son client étant sur une table de la même couleur, Karl grimpe d'un cran sur l'échelle des nains, ce qui lui permet de gagner 6 sous de plus, pour un total de 9 sous.



Le Gob Trotter et la Princesse se trouvent dans la taverne où Karl a posé son client. Comme il a déjà utilisé le Gob Trotter à ce tour, il ne peut plus jouer que la Princesse. Il l'active, la déplace et paie 7 sous pour acheter 3 nouvelles faveurs royales.



Karl utilise immédiatement la faveur royale qui lui permet de monter de un niveau sur l'échelle peuple de son choix. Il choisit l'échelle des orcs et reçoit 2 PV.



Comme dernière action de son tour, Karl voudrait lancer le sort Feu d'artifice, qui coûte 3 sous, en vue du décompte royal. Jusque-là il n'a lancé que 2 sorts et il ne lui reste à présent que 2 tours pour optimiser le décompte Archimage (5 sorts lancés = 15 PV).



Le sort Feu d'artifice compte double lors du décompte royal, ce qui lui permettrait d'avoir déjà 4 sorts lancés et 2 tours restants pour atteindre le score maximum. Malheureusement, il a déjà lancé un sort ce tour et, de plus, il ne lui reste que 2 sous. Il décide de prendre des risques. Premièrement, il revend l'autre sort qui lui reste en main contre 1 sou, puis il utilise sa faveur royale qui lui permet de lancer un second sort pendant le tour. Finalement, il arrive à lancer son Feu d'artifice!



Pour terminer, Karl annonce qu'il a fini son tour et il révèle une nouvelle carte client (il y a toujours 4 cartes disponibles au début du tour d'un joueur).

Faveurs Royales

Changez le symbole guilde de la carte *client* jouée par un autre symbole guilde (2 tuiles).




Ajoutez un symbole guilde masque à celui de la carte *client* jouée. Les symboles doivent être différents.

Ajoutez un jeton *guilde* de votre choix dans une taverne et recevez les points de victoire. Une taverne ne peut jamais contenir deux jetons *guilde* identiques.




Lancez un deuxième sort durant ce tour (2 tuiles).

Ajoutez un symbole guilde bière à celui de la carte *client* jouée. Les symboles doivent être différents.



Déplacez une tuile *client* vers une table libre d'une autre taverne. Chaque propriétaire de cette taverne reçoit 2 sous. Le cas échéant, augmentez votre popularité sur l'échelle *peuple* correspondant et/ou recevez le jeton *privilege* (2 tuiles).

Ajoutez un symbole guilde grimoire à celui de la carte *client* jouée. Les symboles doivent être différents.



Prenez une tuile *client* d'un peuple différent de celui de la carte *client* jouée (2 tuiles).

Ajoutez un symbole guilde lyre à celui de la carte *client* jouée. Les symboles doivent être différents.



Gagnez un niveau sur une échelle *peuple* (2 tuiles).