

## Trucs et astuces

Lorsque vous parcourez la forêt à la recherche des trésors, n'oubliez pas de surveiller les déplacements des autres joueurs. Ne les laissez pas atteindre facilement le château et révéler l'emplacement d'un trésor.

Ne vous en faites pas trop si vous n'arrivez pas à trouver le trésor demandé par le roi. Il est plus important de mémoriser l'emplacement des autres trésors que vous trouverez.

Pendant le jeu, il est interdit de déplacer les arbres. Voici une liste des trésors fantastiques dissimulés dans la Forêt enchantée :

- Le fuseau de la Belle au Bois Dormant
- La maison de briques des Trois Petits Cochons
- Les grandes bottes du Chat botté
- La ceinture du Vaillant Petit Tailleur
- Les haricots magiques de Jacques et le Haricot magique
- Une sucette de la maison de la sorcière dans Hansel et Gretel
- Le rouet utilisé par Outroupistache
- Le miroir magique dans Blanche-Neige
- La capuche rouge du Petit Chaperon rouge
- La balle d'or du Roi-Grenouille destinée à la princesse
- Une mèche de cheveux de Raiponce
- Une des pantoufles de verre de Cendrillon
- La couronne royale tirée des Habits neufs de l'empereur

**21 236 1** CONTENU : 13 arbres, 13 jetons Trésor, 13 cartes Trésor, 2 dés, 6 pions, 1 planche de jeu, instructions

**⚠ WARNING:**  
**CHOKING HAZARD**  
Small parts. Not for children under 3 years.

**⚠ ATTENTION:**  
**RISQUE D'ASPHYXIE** - Petites pièces.  
Ne convient pas aux enfants de moins de 3 ans.

© 2016 Ravensburger  
Spielverlag

[www.ravensburger.com](http://www.ravensburger.com)

Ravensburger Spielverlag  
Postfach 2460  
D-88194 Ravensburg

233740

Ravensburger



# LA FORÊT ENCHANTÉE

*Mes chers et loyaux sujets,*

*N'ayant pas connu le bonheur d'avoir des enfants  
et désireux de léguer ma couronne et le règne de  
ce magnifique royaume, je suis à la recherche  
d'un sujet sage et futé pour me succéder au trône.  
Vous êtes donc tous invités à participer à cette  
quête dans la Forêt enchantée à la recherche  
de trois trésors légendaires.  
Si vous êtes digne de devenir mon successeur,  
le royaume vous appartiendra!*

*Bonne chance,  
votre Majesté le Roi*



**But du jeu** Être le premier joueur à trouver trois trésors cachés pour remporter la partie!


## Préparation

- 1 Avant de commencer la première partie, détachez les 13 cartes Trésor et les 13 jetons Trésor. Insérez les 13 rondelles sous les 13 arbres, comme sur l'illustration. Une fois en place, les jetons ne doivent plus être retirés.
- 2 Mélangez les arbres et placez-les sur les icônes d'arbre de la planche de jeu près des cases bleues. Personne ne doit connaître l'emplacement des trésors.
- 3 Chaque joueur choisit un pion et le place près de la case Étoile dans le village. Il s'agit de la case départ pour tous les pions.
- 4 Mélangez les cartes Trésor et placez-les face vers le bas dans la cour du château. Retournez la première carte de la pile pour révéler un trésor.





**À votre tour** Le joueur le plus jeune commence. Le jeu se déroule dans le sens horaire.

- 1 Lancez les dés et déplacez votre pion d'un nombre de case inférieur ou égal au résultat obtenu. Votre pion ne peut s'arrêter sur une case déjà occupée, mais vous pouvez dépasser un autre pion, tout en comptant cette case.
- 2 Si votre pion s'arrête sur une case bleue, regardez sous l'arbre à proximité de la case pour découvrir le trésor qui s'y cache. Mémo-risez-le et ne le montrez pas aux autres joueurs!
- 3 Si vous croyez connaître l'emplacement du trésor illustré sur la carte Trésor retournée au château, vous pouvez tenter de mettre la main sur la carte de la façon suivante :




Soyez le premier joueur à atteindre la case Clé  près du château.

Jetez un coup d'œil discret sous l'arbre qui selon vous cache le trésor recherché, sans laisser les autres joueurs apercevoir l'image. Le trésor sous l'arbre est-il celui illustré sur la carte Trésor au château?

- › Oui? Félicitations! Montrez l'illustration sous l'arbre aux autres joueurs et remplacez l'arbre sur sa case. Récupérez la carte correspondante en guise de récompense. Tournez la carte Trésor du dessus de la pile pour révéler le prochain trésor à retrouver. Votre tour est maintenant terminé. À votre prochain tour, vous pouvez rester sur la case Clé  et tenter de révéler l'emplacement du nouveau trésor recherché ou vous éloigner du château pour continuer d'inspecter les arbres.
- › Si le trésor ne correspondant pas à l'image, remplacez l'arbre sur sa case en informant les autres joueurs de votre erreur. Vous devez alors replacer votre pion à la case Étoile  du village et attendre le prochain tour pour repartir.

**Fin de la partie** Le gagnant est le premier joueur qui réussit à amasser trois cartes Trésor en signalant correctement au roi l'emplacement des trois trésors recherchés.

**Partie classique** Pour prolonger la partie et augmenter le degré de stratégie et de compétition, vous pouvez ajouter les règles suivantes :

- 1 **DÉPLACEMENT** : Pour déplacer votre pion, lancez les deux dés, mais utilisez le résultat séparément. Commencez par avancer votre pion dans la direction de votre choix selon le résultat d'un premier dé, et avancez ensuite votre pion dans la direction de votre choix selon le résultat du deuxième dé. Cette règle s'applique à tous les déplacements, y compris vers la case Clé .
- 2 **RETOUR DES AUTRES JOUEURS À LA CASE DÉPART** : Si votre pion s'arrête sur une case occupée par un autre joueur – après le premier ou le deuxième déplacement – le pion de ce joueur est retourné à la case Étoile  du village.
- 3 **RECOURS À LA MAGIE** : Si vous lancez un double – même chiffre sur les deux dés – vous pouvez, si vous le désirez, avoir recours à la magie pour invoquer UN des pouvoirs suivants :
  - › Déplacer votre pion sur l'une des cases bleues et jeter un coup d'œil au trésor caché sous l'arbre.
  - › Déplacer votre pion sur la case Fer à cheval  à l'avant du château.
  - › Mélanger la pile de cartes Trésor et révéler un nouveau trésor à rechercher en tournant une autre carte. Si la même carte est retournée, c'est ce même trésor que vous devez retrouver.