

RÈGLES DU JEU

Similo est un jeu coopératif : tous les joueurs cherchent à identifier le personnage secret à l'aide d'une série d'indices.




PRÉPARATION

Choisissez un joueur (ou déterminez-le au hasard) qui sera le **narrateur**. Lui seul connaîtra la carte que les autres joueurs s'efforceront de deviner. Le narrateur mélange les cartes pour former une pioche, face cachée.

Ensuite, le narrateur doit :

1. Piocher la première carte et la consulter secrètement. C'est le **personnage secret** que les autres joueurs doivent trouver !
2. Piocher 11 cartes supplémentaires, y ajouter le personnage secret, et mélanger l'ensemble. Il y a donc 12 personnages en jeu.
3. Placer les 12 personnages sur la table, face visible, pour former une grille de 4 x 3.
4. Enfin, le narrateur tire 5 cartes de la pioche pour former sa main de départ : ce sont les **indices** qu'il pourra donner.



1

TOUR DE JEU

Chaque partie se joue en 5 tours ; lors de chaque tour, le narrateur joue 1 indice de sa main, puis les autres joueurs retirent un ou plusieurs personnages de la grille. S'ils retirent le personnage secret, le groupe **perd immédiatement** la partie. S'il ne reste que le personnage secret sur la table à la fin du 5^e tour, **tout le monde gagne** !

1 - JOUER UN NOUVEL INDICE

Le narrateur doit jouer 1 indice de sa main pour aider les joueurs à identifier le personnage secret. Un indice peut être joué horizontalement ou verticalement :

VERTICALEMENT - les personnages joués verticalement ont quelque chose en commun avec le personnage secret.

HORIZONTALEMENT - les personnages joués horizontalement ont quelque chose qui les oppose au personnage secret.

Le narrateur ne doit pas parler, ni faire de gestes, ni chercher à communiquer de quelque manière que ce soit ; il ne peut que jouer des indices.

Après avoir posé un indice, le narrateur reprend une carte dans la pioche pour avoir toujours 5 cartes en main.


Les indices joués ne sont pas retirés et un nouvel indice y est ajouté à chaque tour.

Tout indice est valable jusqu'à la fin du jeu.

2

Les similitudes (ou différences) entre le personnage secret et les personnages des cartes Indice sont limitées uniquement par l'imagination du narrateur : détails physiques, émotions, métier, idées, etc.

C'est aux autres joueurs de comprendre ce que le narrateur essaie de suggérer !



LA BANSHEE



LE CLOWN MALÉFIQUE

Exemple : le personnage secret est **LE FANTÔME**. Le narrateur peut jouer **LA BANSHEE** verticalement pour faire deviner que le personnage secret est un esprit, crie, ou a la bouche ouverte. Il peut aussi jouer **LE CLOWN MALÉFIQUE** horizontalement, pour indiquer que le personnage secret n'a pas de couleurs vives, ou n'est pas un personnage moderne.

3


2 - DISCUTER ET RETIRER DES PERSONNAGES

Les joueurs analysent maintenant l'indice fourni par le narrateur et discutent entre eux pour retirer du jeu les cartes qui ne correspondent pas au personnage secret.

Lors du premier tour, en s'appuyant sur l'unique indice fourni par le narrateur, les joueurs doivent retirer une seule carte du jeu, dont ils sont convaincus qu'elle ne correspond pas au personnage secret.



LE YUREI



LE SCIENTIFIQUE
FOU

Exemple : le narrateur a joué LE YUREI verticalement. Les joueurs regardent les cartes de la grille et discutent. Ils déduisent que le personnage secret pourrait être un mort-vivant, ou une créature avide de vengeance. LE SCIENTIFIQUE FOU ne remplit aucune de ces conditions, les joueurs décident donc de retirer cette carte.

Si la carte retirée par les joueurs n'est pas le personnage secret, alors on passe au tour suivant.

Le narrateur joue un nouvel indice. Les joueurs doivent retirer 2 cartes au 2^e tour, 3 cartes au 3^e tour, et 4 cartes au 4^e tour. Lorsque le dernier indice est joué, il ne reste plus que deux cartes sur la table : les joueurs doivent en retirer une des deux.

Si le dernier personnage en jeu est le personnage secret, tous les joueurs (et le narrateur) ont gagné !

Notez que si les joueurs retirent le personnage secret du jeu, la partie est immédiatement perdue pour tous !

4

JOUER AVEC PLUSIEURS PAQUETS

Il existe plusieurs versions de *Similo* ! Si vous avez plusieurs paquets, vous pouvez combiner deux jeux différents pour créer de nouvelles stratégies !

Choisissez deux versions de *Similo* et utilisez-en une comme pioche de personnages (A) et l'autre comme pioche d'indices (B).

PRÉPARATION

Le narrateur tire une carte de la pioche de personnages (paquet A, par exemple *Similo : Monstres*) et la regarde : c'est le personnage secret. Il prend ensuite 11 cartes dans cette même pioche, y glisse le personnage secret, mélange le tout et place les cartes en grille de 4x3 comme d'habitude.

Ensuite, le narrateur prend 5 cartes dans la pioche d'indices (paquet B, par exemple *Similo : Animaux Sauvages*) pour former sa main de départ : ce sont les indices qu'il pourra donner.



5

TOUR DE JEU

Vous jouez avec les mêmes règles que pour une partie classique, mais le narrateur peut uniquement utiliser les cartes du paquet (B) comme indices.



LE COLIBRI



LE GORILLE



LA POUPÉE HANTÉE

Exemple : le personnage secret est LA POUPÉE HANTÉE. Le narrateur peut jouer LE COLIBRI verticalement, pour indiquer que le personnage secret est petit et a des couleurs vives. Il peut aussi jouer LE GORILLE pour indiquer que le personnage secret n'est pas gros, et qu'il est coloré.

À vous de jouer : quels liens voyez-vous entre LE LION et LE VAMPIRE ?



HORRIBLE
GUILD

© 2020 HORRIBLE GUILD.
HORRIBLE GUILD, SIMILO, and
their logos are trademarks of
HORRIBLE GUILD.

AUTEURS : Hjalmar Hach, Pierluca
Zizzi, Martino Chiacchiera
ILLUSTRATIONS : Naiade



Adaptation et
distribution françaises :



ZAL Les Garennes
F62930 WIMEREUX - France
www.gigamic.com

6